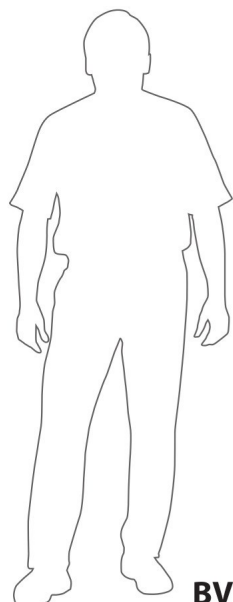





**BV 77 - Ø 30 cm**



**BV 110 - Ø 34 cm**  
**BV 170 - Ø 34 cm**  
**BV 290 - Ø 41 cm**

- ▶ Saubere Warmluft
- ▶ Anschluss an flexible Leitung möglich
- ▶ Abgasanschluss
- ▶ Wärmetauscher
- ▶ Anschluss eines zusätzlichen Raumthermostaten möglich
- ▶ Anschluss eines Brennstoffvorwärmers möglich
- ▶ Überhitzungsthermostat
- ▶ Abschlusslüftung
- ▶ Motor mit Überhitzungsschutz
- ▶ Externer transparenter Öl-Ansaugfilter
- ▶ Drei Ölfilter: Ölpumpenfilter, Ansaugfilter und Einlassfilter
- ▶ Elektronische Flammenkontrolle mit Photozelle
- ▶ Wärmetauscher
- ▶ Öltank mit Füllstandsanzeige
- ▶ Fahrgestell inklusive
- ▶ Hochqualitative Kraftstoffpumpe
- ▶ Snorkel
- ▶ Einfache Wartung
- ▶ LED-Leuchte



SPEZIFIKATION		BV 77	BV 110	BV 170	BV 290
Heizleistung	kW	21	34	49	85
	Btu/h	71.700	116.000	167.200	290.000
	kcal/h	18.100	29.200	42.100	73.100
Luftleistung	m <sup>3</sup> /h	1.550	1.800	1.800	3.300
Kraftstoffautonomie	h	19	21	14	13
Thermostatbedienung		analog oder digital	analog oder digital	analog oder digital	analog oder digital
Brennstoffverbrauch	l/h	2,0	3,2	4,7	8,1
Netzspannung	V	220-240	220-240	220-240	220-240
Frequenz	Hz	50	50	50	50-60
Elektrische Leistung	kW	0,3	0,8	0,8	1,06
Nennstrom	A	1,5	3,5	3,5	4,6
Schutzklasse		IP41	IP44	IP44	IP44
Tankinhalt	l	36	65	65	105
Abgasanschluss Ø	mm	120	150	150	150
Luftauslass Ø	cm	23	34	34	40
Geräte Abmessungen (L x B x H)	mm	1130 x 380 x 660	1235 x 575 x 1000	1350 x 575 x 1000	1600 x 700 x 1150
Verpackungsmaße (L x B x H)	mm	1200 x 400 x 530	1200 x 650 x 1000	1330 x 650 x 1000	1600 x 750 x 1180
Netto / Bruttogewicht	kg	33/37	61/76	67/84	101/123
Palette	Stück	8	1	1	1
Doppelspannung		verfügbar	Nein	verfügbar	verfügbar



## SONDERZUBEHÖR:



**Raumthermostat TH5 mit Leitung**  
3 m - **4150.109**  
10 m - **4150.112**



**Elektronisches THD-Thermostat mit Leitung**  
5 m - **4150.106**  
10 m - **4150.107**



**Brennstoffvorwärmer**  
BV 77 - **4100.827**  
BV 110, BV 170, BV 290 - **4031.120**



**Wärmeschläuche PVC - 1-Weg-Austritt**  
BV 77 - Ø 31 cm - 3 m - **4515.555**  
BV 77 - Ø 31 cm - 7,6 m - **4515.553**  
BV 110, BV 170 - Ø 34 cm - 7,6 m - **4515.558**  
BV 290 - Ø 41 cm - 7,6 m - **4031.401**



**Schlauchverbinder**  
BV 77 - Ø 31 cm - **4034.929**  
BV 110, BV 170 - Ø 34 cm - **4034.890**  
BV 290 - Ø 41 cm - **4034.895**



**Schnellverbindung für flexible Rohrleitungen für separaten Tank**  
BV 110, BV 170, BV 290 - **4034.880**

**Wärmeschläuche PVC - 2-Wege-Austritt**  
BV 110, BV 170 - Ø 31 cm - 7,6 m - **4515.553**  
BV 290 - Ø 31 cm - 3 m - **4515.555**  
BV 290 - Ø 31 cm - 7,6 m - **4515.553**



**2-Wege-Austritt**  
BV 110, BV 170 - 2 x - Ø 31 cm - **4034.898**  
BV 290 - 2 x Ø 31 cm - **4034.911**



**Flexible Rohrleitungen zum Anschluss eines externen Tanks**  
(Hauptleitungen: 4 m, Nebenleitungen: 2 m)  
BV 110, BV 170, BV 290 - ACC 281



**Wärmeschläuche - Nylon, schwarz inkl. Tasche - 1-Weg-Austritt**  
BV 77 - Ø 31 cm - 7,6 m - **4515.360**  
BV 110, BV 170 - Ø 34 cm - 7,6 m - **4515.367**  
BV 290 - Ø 41 cm - 7,6 m - **4515.361**  
**Wärmeschläuche - Nylon, schwarz inkl. Tasche - 2-Wege-Austritt**  
BV 110, BV 170, BV 290 - Ø 31 cm - 7,6 m - **4515.360**



**Regenschutz**  
BV 77 - **4514.652**  
BV 110, BV 170 - **4514.651**  
BV 290 - **4514.650**



**Luftrückführungsset**  
BV 110, BV 170 - **4100.826**  
BV 290 - **4100.825**



**Abgasrohr 1 m aus Edelstahl**  
BV 77 - Ø 120 mm - **4013.260**  
BV 110, BV 170, BV 290 - Ø 150 mm - **4013.243**

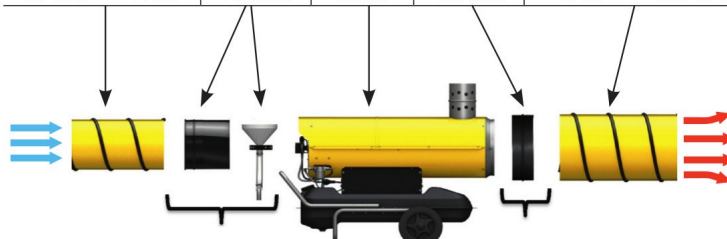


**Abgasrohrbogen 90° aus Edelstahl**  
BV 77 - Ø 120 mm - **4013.261**  
BV 110, BV 170, BV 290 - Ø 150 mm - **4013.247**



**Abzugshaube aus Edelstahl**  
BV 77 - Ø 120 mm - **4013.262**  
BV 110, BV 170, BV 290 - Ø 150 mm - **4013.249**

A	B	H	C	D		
EINTRITTSLEITUNG	Ø EINTRITTSLEITUNG	LUFTRÜCKFÜHRUNGSSET	LUFTERHITZER	SCHLAUCHVERBINDER	Ø AUSTRITTSLEITUNG	AUSTRITTSLEITUNG
4031.406	31 cm	4100.826	BV 110	4034.890	34 cm	4515.558 or 4515.367
4031.406	31 cm	4100.826	BV 170	4034.890	34 cm	4515.558 or 4515.367
4031.402	41 cm	4100.825	BV 290	4034.895	41 cm	4031.401 or 4515.361



## ANSCHLUSS DER LUFTLEITUNGEN

Technische und optische Änderungen, sowie Fehler vorbehalten !